

Touches



TOUCHES DE NAVIGATION

Pour parcourir les informations affichées.



TOUCHE CONFIRMER

Pour confirmer les actions ou répondre aux appels entrants.



TOUCHE QUITTER

Pour annuler les actions, terminer l'appel en cours ou rejeter les appels entrants.

Modes d'appels



COMBINÉ

APPELER :

- Composez le numéro du poste ou le numéro externe, puis soulevez le combiné.

ou

- Soulevez d'abord le combiné, puis composez le numéro du poste ou le numéro externe.
- Sélectionnez **Envoi** à l'écran.

RÉPONDRE :

- Soulevez le combiné.

RACCROCHER :

- Reposez le combiné sur sa base.



HAUT-PARLEUR

APPELER :

- Sans soulever le combiné, composez le numéro du poste ou le numéro externe, la fonction **Mains-libres** s'active automatiquement.
- Appuyez sur ou sélectionnez **Envoi** à l'écran.

RÉPONDRE :

- Appuyez sur .

RACCROCHER :

- Appuyez sur ou sélectionnez **Annuler** à l'écran.



CASQUE D'ÉCOUTE

APPELER :

- Appuyez sur (la touche est allumée en vert).
- Composez le numéro du poste ou le numéro externe.
- Appuyez sur ou sélectionnez **Envoi** à l'écran.

RÉPONDRE :

- Appuyez sur . Si la touche **Casque** est déjà allumée, appuyer sur .

RACCROCHER :

- Appuyez sur ou sélectionnez **Annuler** à l'écran.

Fonctions



MISE EN ATTENTE

METTRE UN APPEL EN COURS EN ATTENTE :

- Appuyez sur ou sélectionnez **Attente** à l'écran.

REPRENDRE UN APPEL EN ATTENTE :

- Appuyez sur ou sélectionnez **Reprise** à l'écran ou sélectionner le bouton vis-à-vis la ligne qui clignote.

GÉRER UN 2e APPEL

RÉPONDRE À UN DEUXIÈME APPEL LORS D'UN APPEL EN COURS :

- Appuyez sur **Attente** à l'écran ou sélectionnez le bouton vis-à-vis la ligne qui clignote (l'appel en cours est mis en attente).



TRANSFERT

TRANSFÉRER UN APPEL EN COURS :

- Appuyez sur ou sélectionnez **Transf** à l'écran.
- Composez le numéro du poste ou le numéro externe.
- Appuyez sur ou raccrocher.

FAIRE UN TRANSFERT D'APPEL SUPERVISÉ :

- Appuyez sur ou sélectionnez **Transf** à l'écran.
- Composez le numéro du poste ou le numéro externe.
- Annoncez l'appel.
- Appuyez sur ou raccrocher.

Fonctions (suite)




RECOMPOSER

RECOMPOSER LE DERNIER NUMÉRO :


- Appuyez deux fois sur .

RECOMPOSER UN NUMÉRO PRÉCÉDEMMENT COMPOSÉ :

- Appuyez sur .
- Appuyez sur  ou  pour sélectionner l'entrée souhaitée dans la liste des appels affichés à l'écran.
- Appuyez sur  ou **Appeler** à l'écran.




CONFÉRENCE

EFFECTUER UNE CONFÉRENCE À 3 DEPUIS UN APPEL EN COURS :


- Sélectionnez **Conf** à l'écran (l'appel en cours est mis en attente).
- Composez le numéro du poste ou le numéro externe.
- Appuyez sur  ou sélectionnez **Envoi** à l'écran.
- Lorsque le nouveau participant répond, annoncez la conférence puis sélectionnez **Conf** à l'écran.

PARCAGE

PLACER UN APPEL EN COURS EN ATTENTE AFIN DE LE RÉCUPÉRER DEPUIS UN AUTRE POSTE :

- Appuyez sur  ou sélectionnez **Transf** à l'écran.
- Composez **700**.
- Appuyez sur  (l'appel en cours est mis en attente).
- Écoutez le numéro de parcage.
- Appuyez sur  ou raccrocher.


POUR RÉCUPÉRER UN APPEL EN PARCAGE :

- Composez le numéro du parcage.
- Appuyez sur  ou sélectionnez **Envoi** à l'écran.



SOURDINE (MUTE)


ACTIVER OU DÉSACTIVER LE MICROPHONE :

- Appuyez sur  (lorsqu'activé, la touche est allumée en rouge et l'appelant ne vous entend pas dans tous les modes).



BOÎTE VOCALE

ACCÉDER À LA BOÎTE VOCALE PERSONNELLE OU D'UN GROUPE :

- Appuyez sur la touche  ou composez **8500**.
- Entrez votre mot de passe (**1234** par défaut).
- Suivez les instructions vocales.

* Lorsqu'il y a un nouveau message dans la boîte vocale, l'indicateur au coin supérieur droit du téléphone sera allumé.

Cette lumière s'éteint dès la première écoute du message.



ubity.com